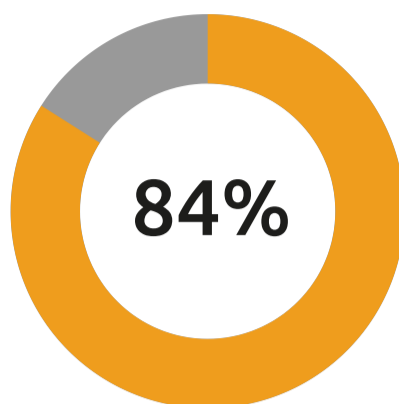


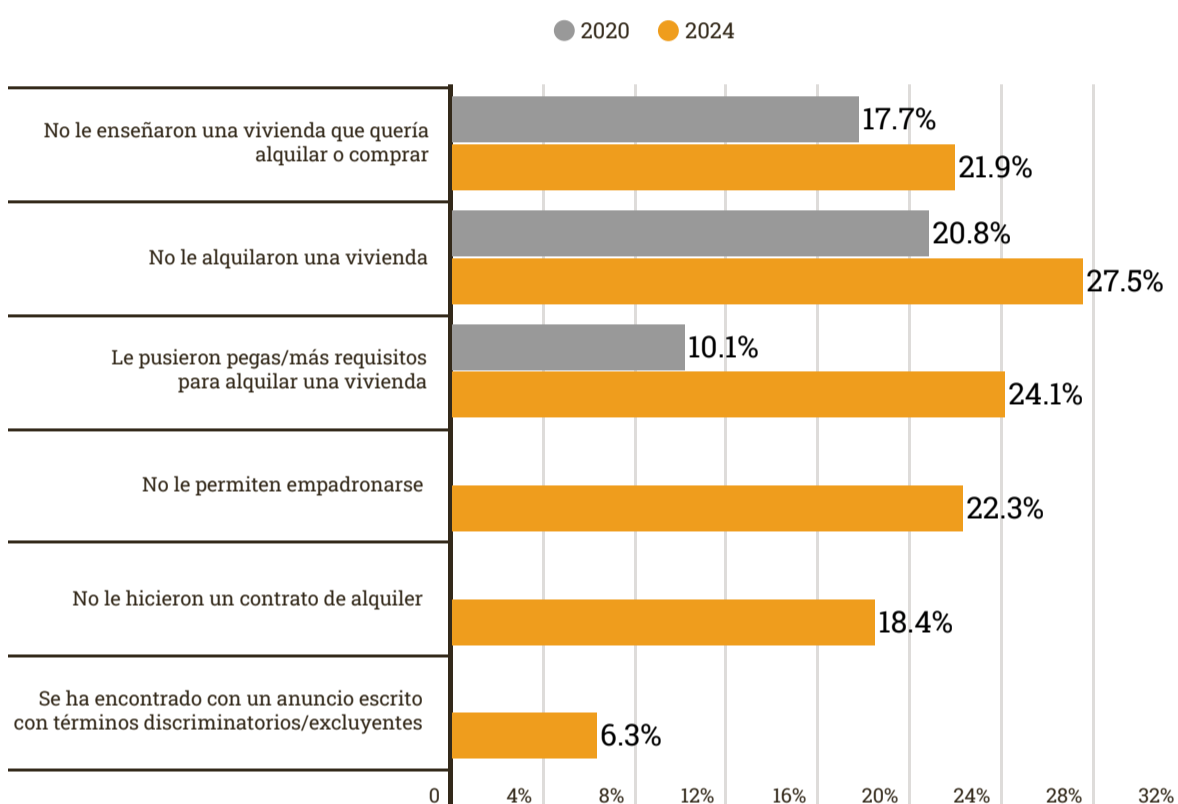
## VIVIENDA

### Discriminación estructural: elevado nivel de segregación residencial

El 84% de las personas encuestadas viven en zonas o barrios donde la mitad o más de la población forma parte de los grupos étnicos o raciales minoritarios.



### Situaciones en las que se percibe mayor discriminación



En el ámbito de la vivienda es en el que se detecta una mayor proporción de personas que han experimentado situaciones de discriminación debido a su origen étnico o racial\*

\*Solo aplicable a las personas que han alquilado, comprado, vendido o realizado cualquier gestión relacionada con la vivienda en el último año, el 24% de las encuestadas

**5** puntos porcentuales

La media de incremento de las situaciones comparables entre 2020 y 2024, uno de los más altos.

### Grupos étnicos más discriminados

La población árabe y amazigh y la población gitana son los grupos que observan mayores situaciones de discriminación racial o étnica en la vivienda, a los que se suma, en esta edición, el grupo de población afrodescendiente latinoamericana.

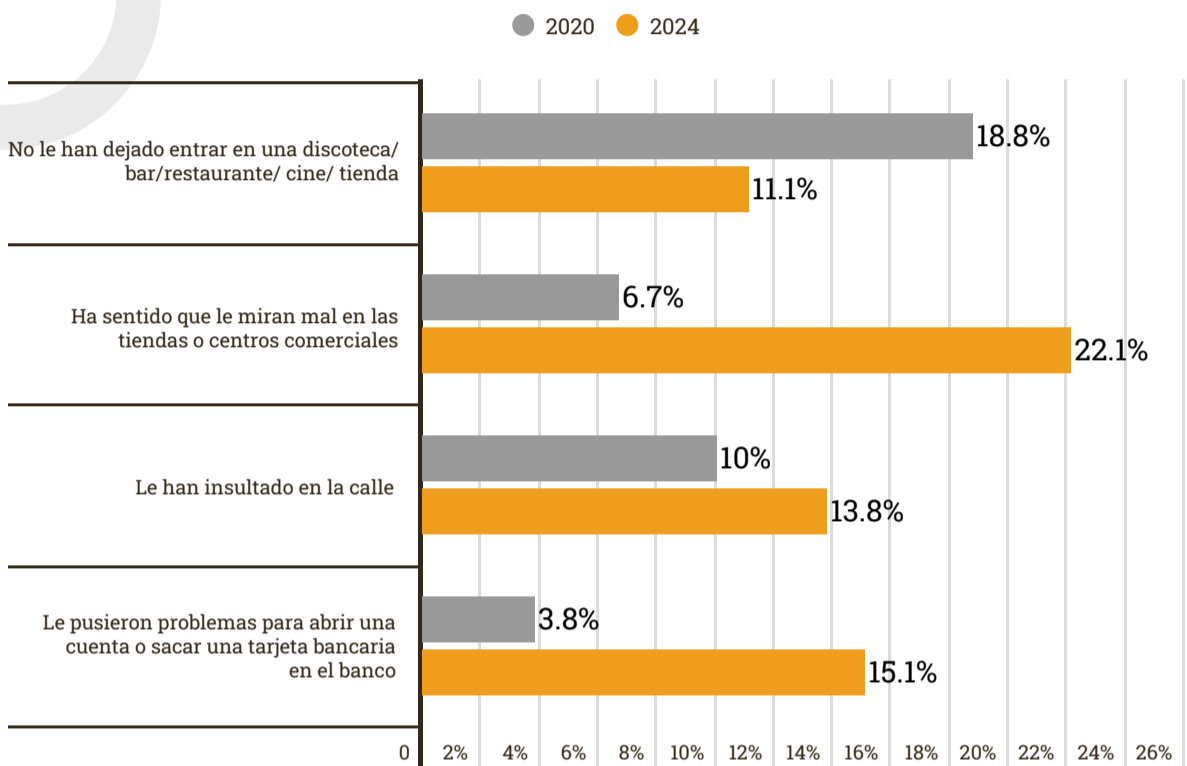


“Tienes que apoyarte en una persona blanca para que vaya a alquilar el piso en tu nombre”

ESTABLECIMIENTOS O ESPACIOS ABIERTOS AL PÚBLICO Y ACCESO A BIENES Y SERVICIOS

## Situaciones en las que se percibe mayor discriminación

En este ámbito se producen algunas de las situaciones de discriminación por origen étnico o racial percibidas por mayores proporciones de población. Algunas de ellas podrían llegar a ser “delitos de odio”.



**3,7** puntos porcentuales

La media de incremento de las situaciones comparables entre 2020 y 2024.

Algunas de las discriminaciones responden a **prácticas “sutiles”**, menos explícitas, pero que pueden ser consideradas como **“microagresiones”**, que pueden tener un impacto muy negativo en las personas que las padecen.



“Cuando salimos del barrio, cuando tienes que coger un metro, un tranvía y la gente en los transportes públicos ya te está mirando mal, se están cogiendo el bolso”

## Grupos étnicos más discriminados

La discriminación se concentra fundamentalmente en situaciones que afectan a **las poblaciones afrodescendientes, negras africanas y gitana**, que ven limitados sus derechos y reciben un trato desigual en numerosos espacios.

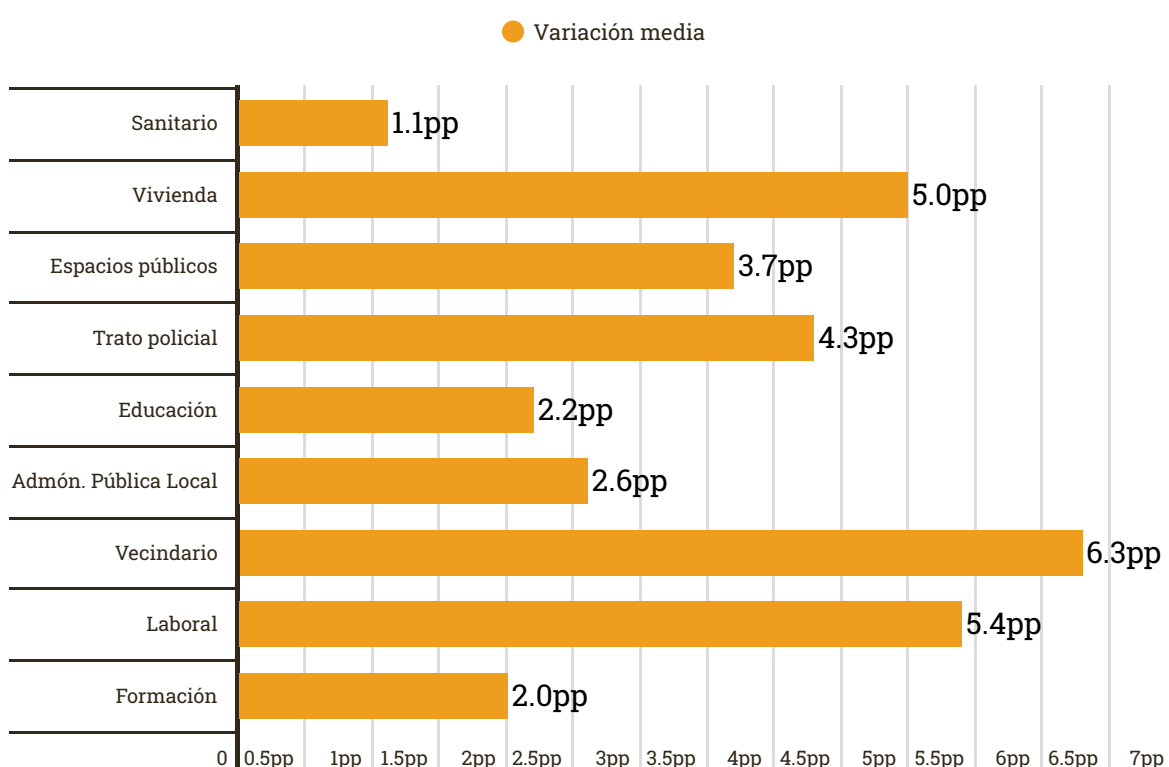
EVOLUCIÓN DE LA PERCEPCIÓN DE LA DISCRIMINACIÓN POR ORIGEN ÉTNICO O RACIAL Y DE SU DENUNCIA

### Variaciones de la discriminación percibida

En términos generales, se ha incrementado la proporción de personas que dicen sentirse discriminadas por su origen étnico o racial en nuestro país en 2024 respecto a 2020:

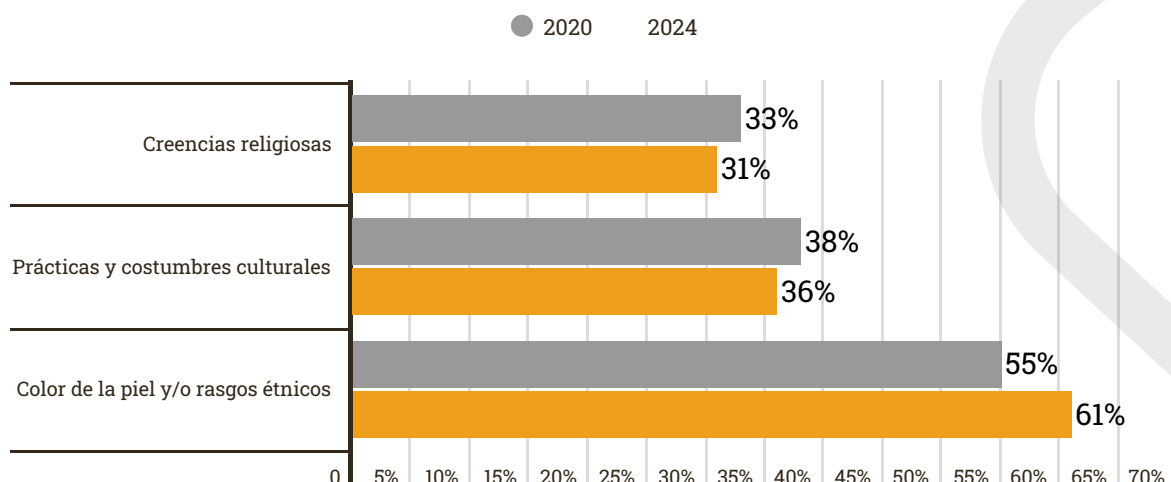
La proporción de personas que dicen haber sufrido algún tipo de discriminación **aumenta en 2 puntos porcentuales (pp), pasa del 31 al 33%**

La variación media en el aumento de la discriminación percibida en las distintas situaciones dentro de cada ámbito entre 2020 y 2024 **oscila entre 1 (ámbito sanitario) y 6,3 puntos porcentuales, el más alto (en el vecindario)**



### Motivos de la discriminación

En los últimos cuatro años se ha acentuado el componente étnico y racial de la discriminación: **entre los principales motivos de la discriminación disminuyen ligeramente las experiencias de discriminación motivadas por creencias religiosas, y costumbres culturales, pero aumentan las provocadas por el color de la piel y los rasgos étnicos.**



### Grupos étnicos más discriminados

**La población negra africana, la árabe y amazigh y la gitana son los grupos que perciben mayor discriminación, siendo el de la población afrodescendiente latinoamericana el que mayor incremento experimenta.**

### Quejas y reclamaciones

Se produce un aumento de la proporción de personas que interponen quejas, reclamaciones o denuncias en más de 4 puntos porcentuales en los últimos 4 años.

